

**Verkabelung
ekey® TOCA integra
GU (BKS) Secury Automatic
mit A-Öffner**

Das Dokument wurde mit folgenden Tools erstellt:

MS Office – Winword, Version 2000

Eigenschaften des Dokumentes

VERSION	1.0
VERTRAULICHKEIT	PUBLIC
STATUS	RELEASED
AUTOR	brunnma
PRÜFUNG	
VERTEILER	
ABLAGE	

Dokumentenhistorie

VERSION	DATUM	VERANTWORTLICH	ÄNDERUNGEN
1.0	8.6.08	Brunnma	Erstversion

Berechtigung zu Änderungen

NAME	FIRMA	TELEFON	EMAIL
Brunnma	ekey biometric systems GmbH		

Inhaltsverzeichnis

1 EKEY® TOCA INTEGRA MIT GU SECURY AUTOMATIC UND TÜRÜBERGANG MIT BINDER SERIE 620..... 3

1.1 KOMPONENTENLISTE3

1.2 KABELTYPEN3

1.3 ZUGEHÖRIGE DOKUMENTATIONEN3

1.4 VERKABELUNGSPLAN TÜR - INTERN.....4

1.5 VERKABELUNGSPLAN TÜR - EXTERN5

2 EKEY® TOCA INTEGRA MIT GU SECURY AUTOMATIC UND TÜRÜBERGANG EFFEFF 6

2.1 KOMPONENTENLISTE6

2.2 KABELTYPEN6

2.3 ZUGEHÖRIGE DOKUMENTATIONEN6

2.4 VERKABELUNGSPLAN TÜR - INTERN.....7

2.5 VERKABELUNGSPLAN TÜR - EXTERN8

Optische und technische Änderungen, Satz- und Druckfehler vorbehalten

1 ekey® TOCA integra mit GU Secury Automatic und Türübergang mit Binder Serie 620

1.1 Komponentenliste

ekey® TOCAhome Komponenten

ekey® TOCAhome integra Fingerscanner



ekey® TOCAhome integra SE



Komponenten nicht von ekey® geliefert

Schließsystem Secury Automatic mit A-Öffner von GU-BKS



1.2 Kabeltypen

Kabel Typ A 4polig

Kabel Typ B1 8p (100567)

Kabel Typ C 3p

Verbindung Fingerscanner - Steuereinheit

**Verbindung Steuereinheit – Extern
(Schaltschrank usw.)**

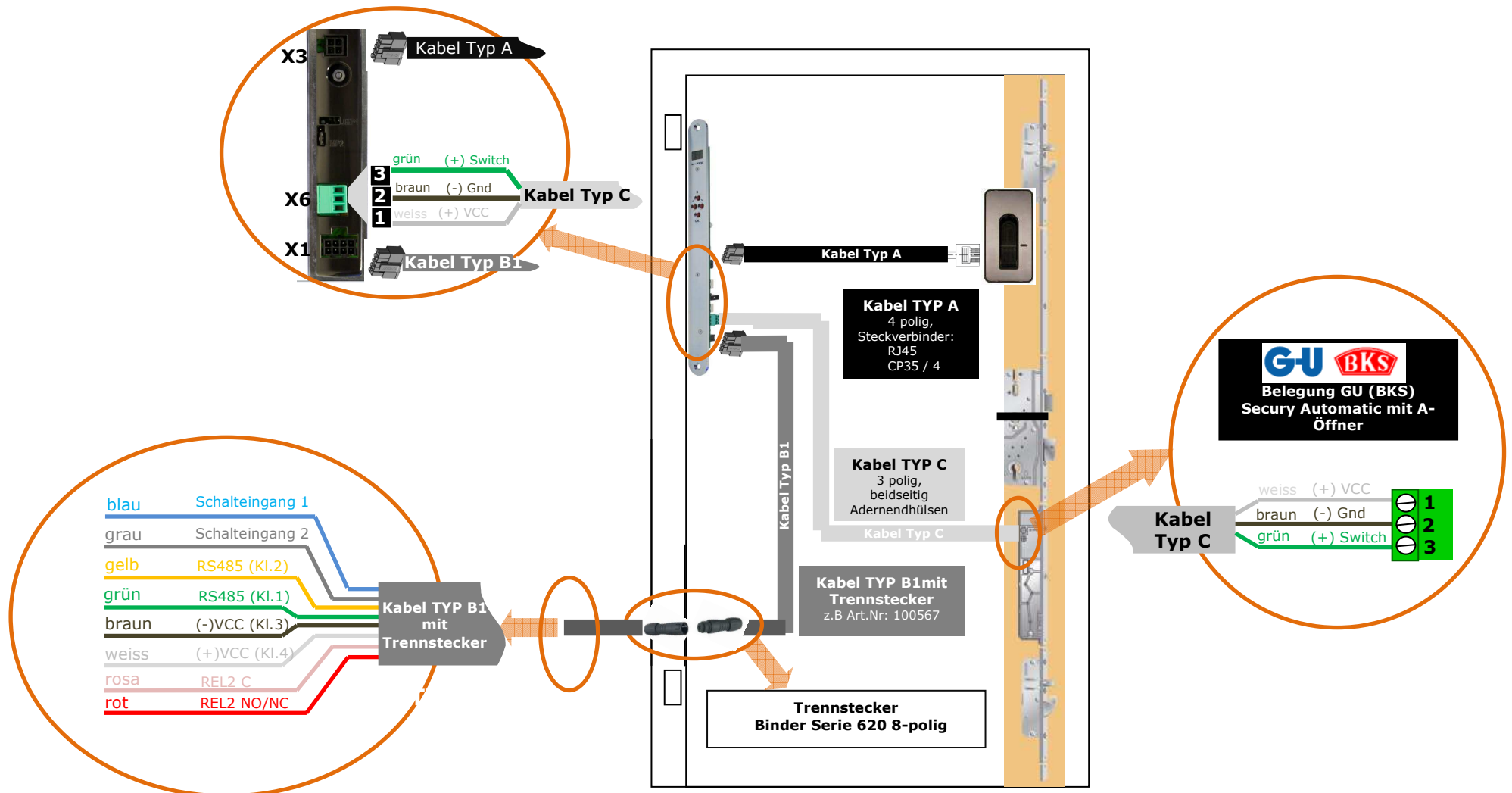
Verbindung Steuereinheit –Secury Automatic

Verfügbare Kabellängen entnehmen sie bitte unserem Bestellformular.

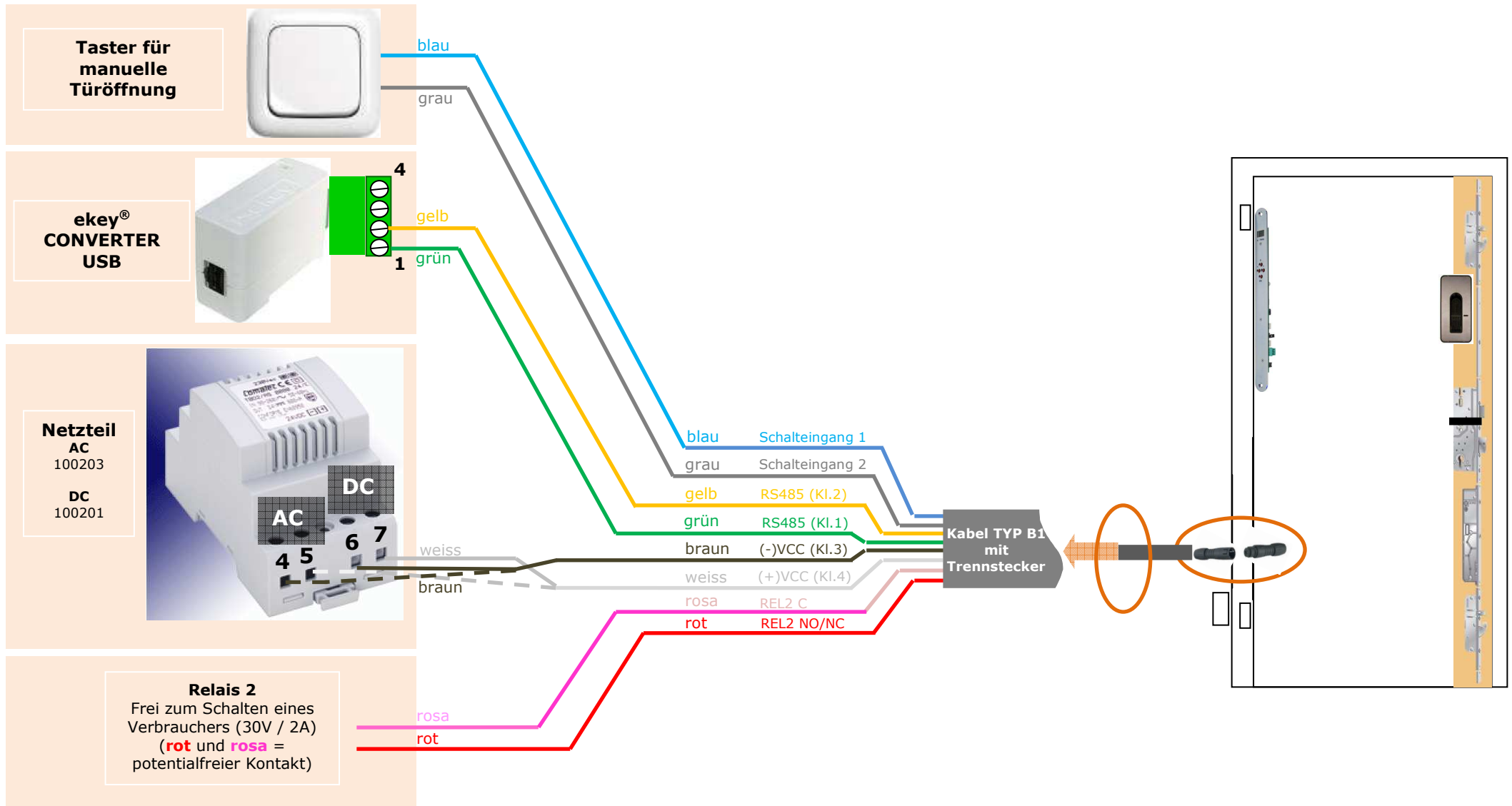
1.3 Zugehörige Dokumentationen

Bitte beachten Sie auch die Bedienungsanleitung ekey® TOCAhome integra (Art.Nr. 800733).

1.4 Verkabelungsplan Tür - Intern



1.5 Verkabelungsplan Tür - Extern



2 ekey® TOCA integra mit GU Secury Automatic und Türübergang effeff

2.1 Komponentenliste

ekey® TOCAhome Komponenten

ekey® TOCAhome integra Fingerscanner



ekey® TOCAhome integra SE



Komponenten nicht von ekey® geliefert

10314-21 Türübergang von effeff



Schließsystem Secury Automatic mit A-Öffner von GU-BKS



2.2 Kabeltypen

Kabel Typ A 4polig

Kabel Typ B1 8p

Kabel Typ C 3p

Verbindung Fingerscanner - Steuereinheit

Verbindung Steuereinheit – Türübergang effeff

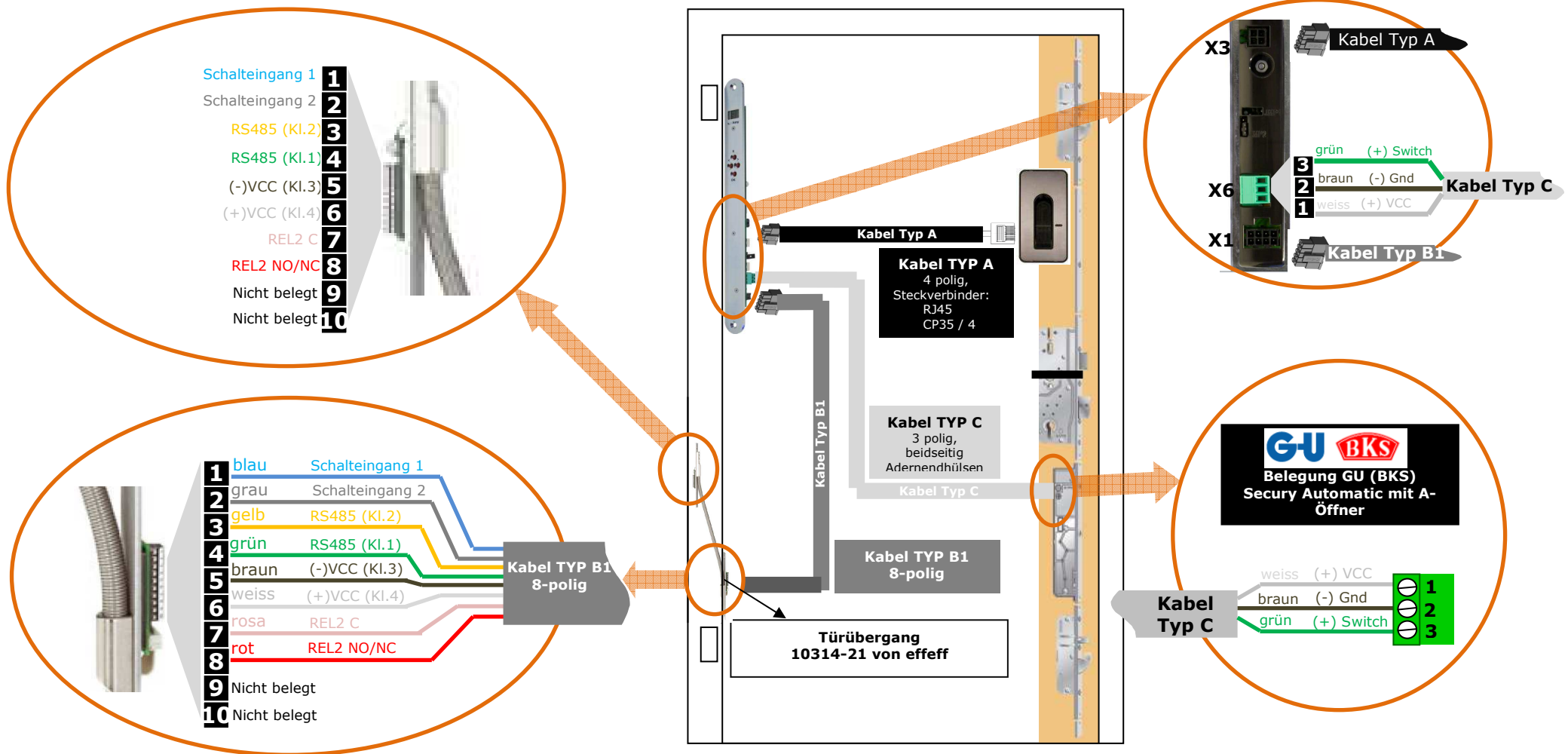
Verbindung Steuereinheit –Secury Automatic

Verfügbare Kabellängen entnehmen sie bitte unserem Bestellformular.

2.3 Zugehörige Dokumentationen

Bitte beachten Sie auch die Bedienungsanleitung ekey® TOCAhome integra (Art.Nr. 800733).

2.4 Verkabelungsplan Tür - Intern



2.5 Verkabelungsplan Tür - Extern

