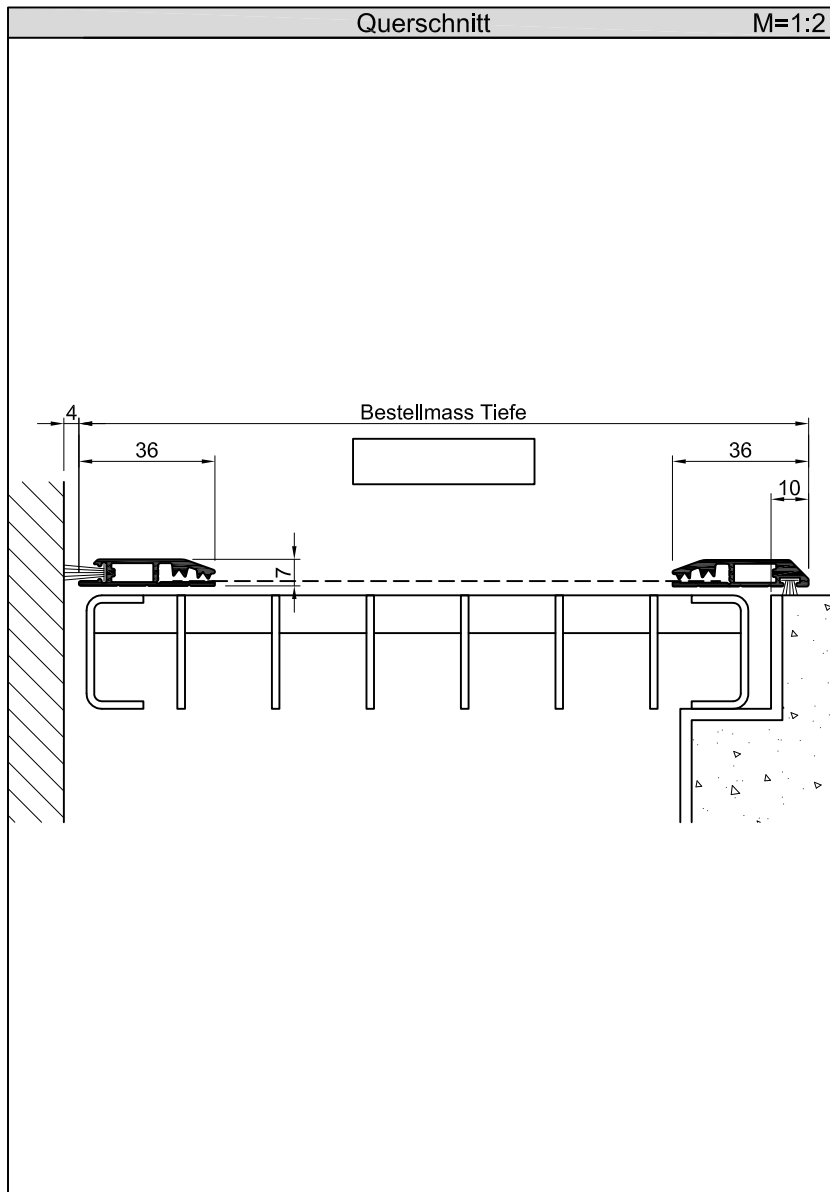


**ROLLFIX<sup>®</sup>**

**DETAILMAPPE  
HÄNDLER  
2010**

# Lichtsacht Abdeckung



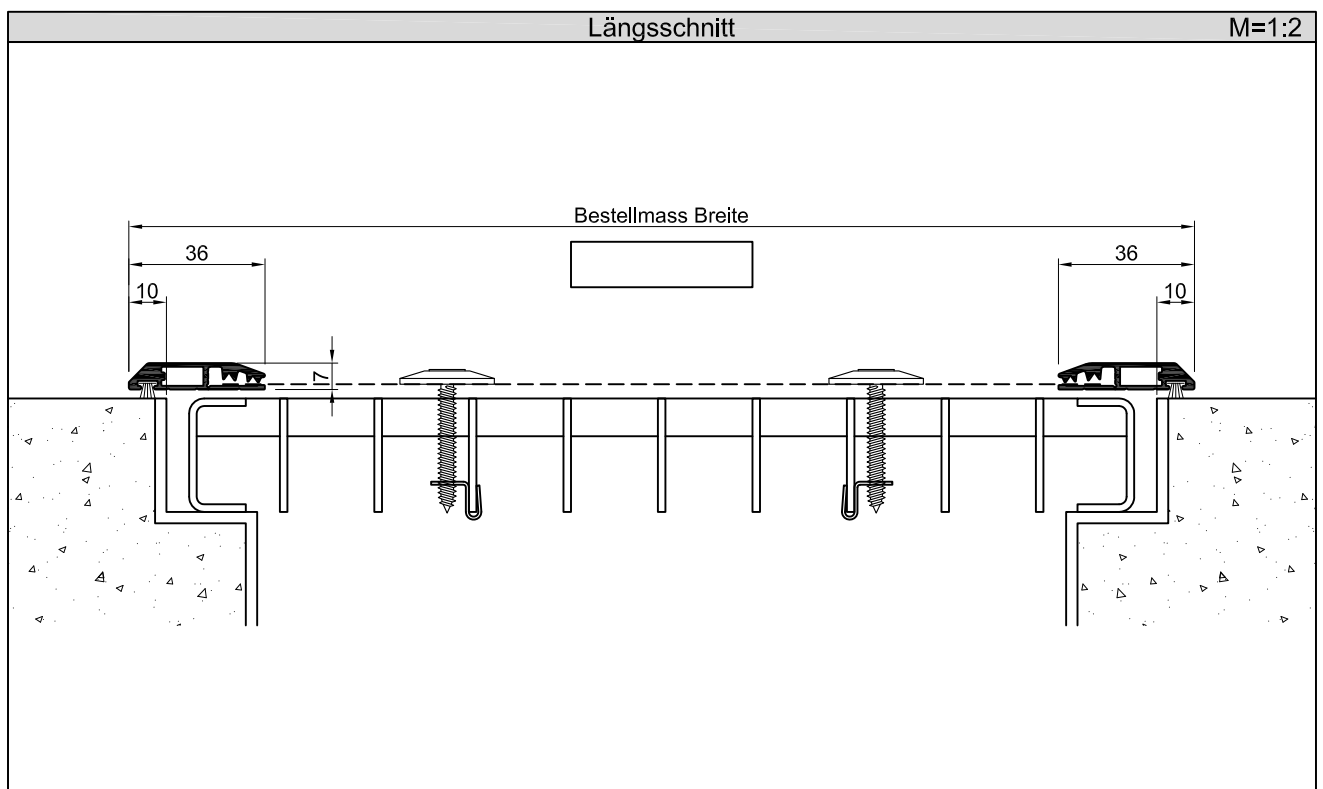
Typ  
**0736 LA1**

Einbauort  
Gitterrost mit Wandanschluss

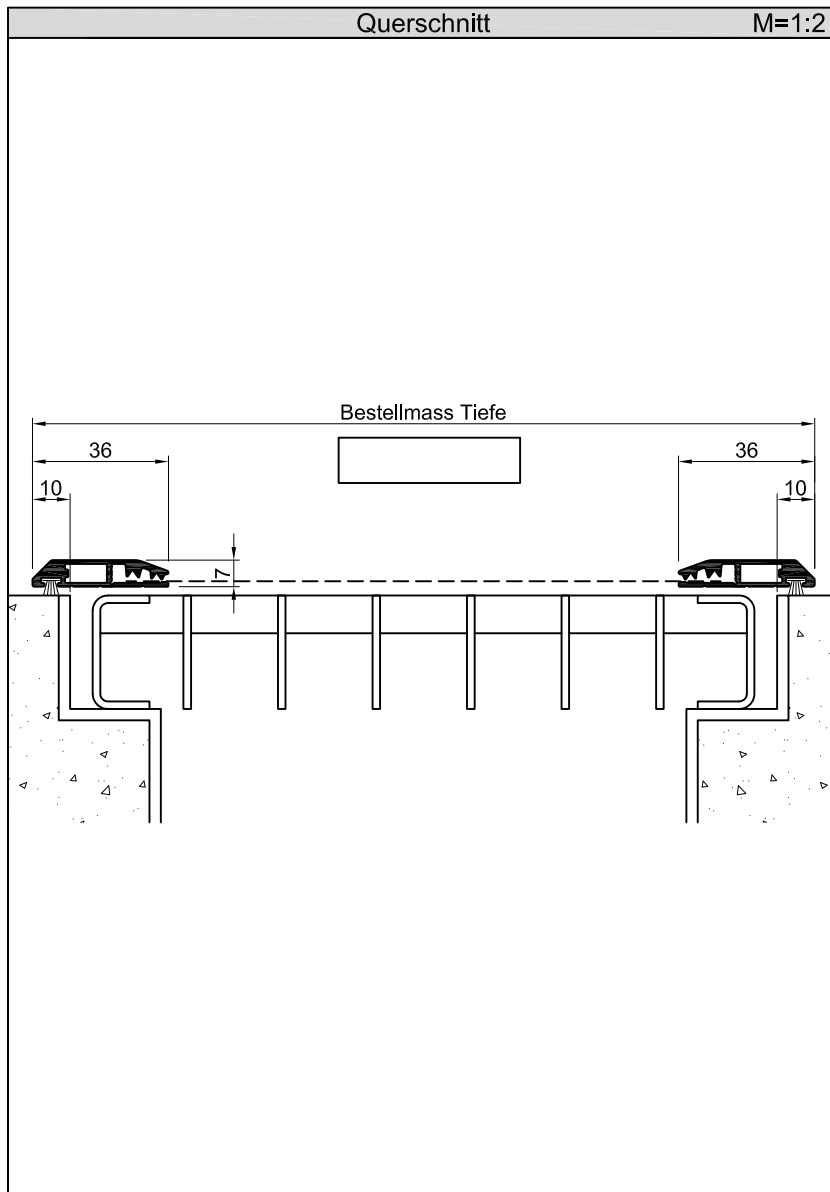
Bestellmasse  
Breite: Zarginnenmass Breite +20mm  
Tiefe: Zarginnenmass Tiefe +10mm  
(im Bestellformular unter Höhe eintragen)

Befestigungsart / Montage  
Befestigung mit Gitterrostklammer und Tellerscheibe zum aufschrauben oder Kautschukband zum aufkleben.  
 Gitterrostklammern  
 Kautschukband

Extras / Optionen / Zubehör  
Längere Bürsten, Sonderformen und Ausschnitte auf Anfrage möglich.



# Lichtsacht Abdeckung



Typ

**0736 LA2**

Einbauort

Gitterrost freiliegend

Bestellmasse

Breite: Zarginnenmass Breite +20mm  
Tiefe: Zarginnenmass Tiefe +20mm  
(im Bestellformular unter Höhe eintragen)

Befestigungsart / Montage

Befestigung mit Gitterrostklammer und  
Tellerscheibe zum aufschrauben oder  
Kautschukband zum aufkleben.

- Gitterrostklammern
- Kautschukband

Extras / Optionen / Zubehör

Längere Bürsten, Sonderformen und  
Ausschnitte auf Anfrage möglich.

