



Der Lösungs-  
anbieter für:

Schreinereien  
Küchenbauer  
Holz-/ Elementbauer  
Türenhersteller  
Möbelfabrikanten  
Fensterbauer  
Montage-Equipen

# Hochschrank-Vollauszug von PEKA Neu mit ClickFixx Schnellmontage-System

# Hochschrank-Einfachauszug Single

**Einbautiefe 495 mm, zu Rohrrahmen ClickFixx, ohne Zubehör**

Stahl beschichtet, mit Einlaufdämpfung Softstopp-Plus. Der Auszug wird kurz vor dem Schliessen sanft gestoppt und schliesst selbstständig auf den letzten Zentimetern geräuschlos mit einer weichen Schliessbewegung. Mit Schnellmontagesystem ClickFixx für werkzeuglose Frontmontage, komfortable Exzenterverstellmöglichkeit für Höhe, Tiefe und Rotation der Front, mit oberer Führung.

Artikelnummer	Oberfläche	Einbauhöhe mm	Tragkraft Kilo	Modell	Preis Garnitur
58.240.01	weiss	55	100	100.0583.01	101.00
58.240.02	silber	55	100	100.0583.02	104.00

## Rohrrahmen mit ClickFixx

Artikelnummer	Ausführung	Oberfläche	Einbauhöhe mm	Modell	Preis Stück
58.240.21	fix	weiss	1944	100.0598.01	88.00
58.240.22	höhenverstellbar	weiss	545 - 945	100.0589.01	81.00
58.240.23	höhenverstellbar	weiss	845 - 1245	100.0590.01	101.00
58.240.24	höhenverstellbar	weiss	1145 - 1545	100.0592.01	103.00
58.240.25	höhenverstellbar	weiss	1545 - 1945	100.0594.01	106.00
58.240.26	höhenverstellbar	weiss	1805 - 2205	100.0596.01	106.00
58.240.31	fix	silber	1944	100.0598.02	94.00
58.240.32	höhenverstellbar	silber	545 - 945	100.0589.02	84.00
58.240.33	höhenverstellbar	silber	845 - 1245	100.0590.02	104.00
58.240.34	höhenverstellbar	silber	1145 - 1545	100.0592.02	103.00
58.240.35	höhenverstellbar	silber	1545 - 1945	100.0594.02	110.00
58.240.36	höhenverstellbar	silber	1805 - 2205	100.0596.02	111.00

## Zubehör

Artikelnummer	Artikelbezeichnung	Modell	Preis Paar
58.240.41	Fronthalter ClickFixx 275, weiss	100.0584.01	17.20
58.240.42	Fronthalter ClickFixx 300, weiss	100.0585.01	17.20
58.240.43	Fronthalter ClickFixx 400, weiss	100.0586.01	18.00
58.240.44	Fronthalter ClickFixx 275, silber	100.0584.02	17.20
58.240.45	Fronthalter ClickFixx 300, silber	100.0585.02	17.20
58.240.46	Fronthalter ClickFixx 400, silber	100.0586.02	18.00



► Hochschrank-Einfachauszug Single



► 58.240.02



► 58.240.32-36



► 58.240.44-46

# Hochschrank-Vollauszug Compact Synchro

**Einbautiefe 495 mm, zu Rohrrahmen ClickFixx, ohne Zubehör**

Stahl beschichtet, synchrongesteuert, neueste Rollentechnologie für beste Laufeigenschaften, mit Einlaufdämpfung Softstopp-Plus. Der Auszug wird kurz vor dem Schliessen sanft gestoppt und schliesst selbstständig auf den letzten Zentimetern geräuschlos mit einer weichen Schliessbewegung. Mit Schnellmontagesystem ClickFixx für werkzeuglose Frontmontage, komfortable Exzenterverstellmöglichkeit für Höhe, Tiefe und Rotation der Front, mit oberer Führung.

Artikelnummer	Oberfläche	Einbauhöhe mm	Tragkraft Kilo	Modell	Preis Garnitur
58.240.03	weiss	55	120	100.0579.01	139.00
58.240.04	silber	55	120	100.0579.02	142.00

## Rohrrahmen mit ClickFixx

Artikelnummer	Ausführung	Oberfläche	Einbauhöhe mm	Modell	Preis Stück
58.240.21	fix	weiss	1944	100.0598.01	88.00
58.240.22	höhenverstellbar	weiss	545 - 945	100.0589.01	81.00
58.240.23	höhenverstellbar	weiss	845 - 1245	100.0590.01	101.00
58.240.24	höhenverstellbar	weiss	1145 - 1545	100.0592.01	103.00
58.240.25	höhenverstellbar	weiss	1545 - 1945	100.0594.01	106.00
58.240.26	höhenverstellbar	weiss	1805 - 2205	100.0596.01	106.00
58.240.31	fix	silber	1944	100.0598.02	94.00
58.240.32	höhenverstellbar	silber	545 - 945	100.0589.02	84.00
58.240.33	höhenverstellbar	silber	845 - 1245	100.0590.02	104.00
58.240.34	höhenverstellbar	silber	1145 - 1545	100.0592.02	103.00
58.240.35	höhenverstellbar	silber	1545 - 1945	100.0594.02	110.00
58.240.36	höhenverstellbar	silber	1805 - 2205	100.0596.02	111.00

## Zubehör

Artikelnummer	Artikelbezeichnung	Modell	Preis Paar
58.240.41	Fronthalter ClickFixx 275, weiss	100.0584.01	17.20
58.240.42	Fronthalter ClickFixx 300, weiss	100.0585.01	17.20
58.240.43	Fronthalter ClickFixx 400, weiss	100.0586.01	18.00
58.240.44	Fronthalter ClickFixx 275, silber	100.0584.02	17.20
58.240.45	Fronthalter ClickFixx 300, silber	100.0585.02	17.20
58.240.46	Fronthalter ClickFixx 400, silber	100.0586.02	18.00



► Hochschrank-Vollauszug Compact Synchro



► 58.240.04



► 58.240.32-36



► 58.240.44-46

# Hochschrank-Vollauszug Swing

**Einbautiefe 495 mm, zu Rohrrahmen ClickFixx, ohne Zubehör**

Zieht man den Vollauszug über den Anschlagpunkt hinaus, genügt ein geringer, seitlicher Druck und der komplette Rohrrahmen dreht leicht und leise um 90° nach links oder rechts. Dadurch steht der gesamte Auszug wie ein Regal quer vor dem Schrank und erleichtert den Zugriff auf die Tablette oder Körbe. Mit Schnellmontagesystem ClickFixx kann die Front werkzeuglos auf den Rohrrahmen aufgeklipst werden. Komfortable Exzenterverstellmöglichkeit für Höhe, Tiefe und Rotation der Front, mit montiertem Softstopp-Plus, für Elementbreite 275 - 400 mm, ohne Zubehör.

Artikelnummer	Oberfläche	Einbauhöhe mm	Tragkraft Kilo	Modell	Preis Garnitur
58.240.06	silber	124	70	100.0582.02	308.00

## Rohrrahmen mit ClickFixx

Artikelnummer	Ausführung	Oberfläche	Einbauhöhe mm	Modell	Preis Stück
58.240.54	höhenverstellbar	silber	1076 - 1276	100.0600.02	116.00
58.240.55	höhenverstellbar	silber	1276 - 1476	100.0601.02	119.00
58.240.56	höhenverstellbar	silber	1476 - 1676	100.0602.02	122.00
58.240.57	höhenverstellbar	silber	1676 - 1876	100.0603.02	125.00
58.240.58	höhenverstellbar	silber	1876 - 2076	100.0604.02	130.00

## Zubehör

Artikelnummer	Artikelbezeichnung	Modell	Preis Paar
58.240.44	Fronthalter ClickFixx 275, silber	100.0584.02	17.20
58.240.45	Fronthalter ClickFixx 300, silber	100.0585.02	17.20
58.240.46	Fronthalter ClickFixx 400, silber	100.0586.02	18.00



► Hochschrank-Vollauszug Swing



► 58.240.06



► 58.240.54-58



► 58.240.44-46

# Zubehör zu Hochschrank-Vollauszug

## Auswurfseinheit TouchControl, passend zu Hochschrank-Vollauszug Compact Synchro

Elektronische Ausfahrhilfe für Hochschränke 495 mm, ab Elementbreite 300 mm, Ausschubgewicht min. 20 kg, max. 120 kg. Der Öffnungsvorgang wird bequem durch Antippen der Front ausgelöst. Der Sensor verhindert ungewolltes Auslösen. Mit Netzkabel, Sensor und Schrauben.

Artikelnummer	Oberfläche	Grösse mm	Modell	Preis Garnitur
58.240.11	weiss	68 x 77 x 333	100.0564.01	710.00



▶ 58.240.11

## Einhängekorb für Einbautiefe 495 mm

Stahl beschichtet, für mittiges Einhängen an Rohrrahmen, Tiefe 470 mm, Höhe 70 mm

Artikelnummer	Oberfläche	Elementbreite mm	Breite mm	Modell	Preis Stück
58.252.02	weiss	275	225	100.0045.01	15.40
58.252.03	weiss	300	250	100.0049.01	13.80
58.252.04	weiss	400	350	100.0056.01	16.00
58.252.52	silber	275	225	100.0045.02	16.50
58.252.53	silber	300	250	100.0049.02	13.80
58.252.54	silber	400	350	100.0065.02	17.20



▶ 58.252.02-54

## Einhängekorb für Einbautiefe 495 mm, mit transparentem Kunststoffboden

Stahl silber beschichtet oder verchromt mit Kunststoffboden transparent, für mittiges Einhängen an Rohrrahmen. Gute Übersicht dank transparentem Boden und keine Verschmutzung des Schrankbodens und des Auszuges. Tiefe 470 mm, Höhe 95 mm

Artikelnummer	Oberfläche	Elementbreite mm	Breite mm	Modell	Preis Stück
58.253.02	silber	275	225	100.0059.02	30.00
58.253.03	silber	300	250	100.0060.02	31.50
58.253.04	silber	400	350	100.0061.02	32.00
58.253.12	verchromt	275	225	100.0059.05	28.50
58.253.13	verchromt	300	250	100.0060.05	28.50
58.253.14	verchromt	400	350	100.0061.05	32.00



▶ 58.253.02-14

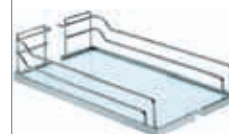
Ersatzteile:

58.253.82	Schale einzeln, zu Einhängerkorb für Elementbreite 275 mm	7.10
58.253.83	Schale einzeln, zu Einhängerkorb für Elementbreite 300 mm	7.40
58.253.84	Schale einzeln, zu Einhängerkorb für Elementbreite 400 mm	8.00

### Einhängekorb für Einbautiefe 495 mm, Modell Arena

Reling Stahl, Holzboden mit Antirutschbelag, Tiefe 462 mm, Höhe 106 mm

Artikelnummer	Oberfläche	Boden	Elementbreite mm	Breite mm	Modell	Preis Stück
58.254.12	verchromt	weiss	275	225	100.0359.05	38.50
58.254.13	verchromt	weiss	300	250	100.0428.05	36.50
58.254.14	verchromt	weiss	400	350	100.0429.05	41.50
58.254.22	silber	grau	275	225	100.0359.02	33.00
58.254.23	silber	grau	300	250	100.0428.02	32.00
58.245.24	silber	grau	400	350	100.0429.02	37.50



► 58.254.12-24

### Einhängeschale für Einbautiefe 495 mm

Kunststoff, doppelwandig, für mittiges Einhängen an Rohrrahmen, Rückseite mit Bohrposition für aufschraubbare Umrandungen, Tiefe 460 mm, Höhe 65 mm

Artikelnummer	Oberfläche	Elementbreite mm	Breite mm	Modell	Preis Stück
58.256.01	weiss	275	225	100.0171.01	13.30
58.256.02	weiss	300	250	100.0174.01	15.40
58.256.03	weiss	400	350	100.0178.01	17.70
58.256.31	granit-grau	275	225	100.0171.18	13.70
58.256.32	granit-grau	300	250	100.0174.18	15.40
58.256.33	granit-grau	400	350	100.0178.18	17.70



► 58.256.01-33

### Umrandung für Einbautiefe 495 mm, zu Einhängeschale

Stahl verchromt, zum Aufschrauben auf Einhängeschalen, pro Schale werden 2 Stück benötigt

Artikelnummer	Elementbreite mm	Höhe mm	Schalenbreite mm	Modell	Preis Stück
58.258.01	275 / 300	40	225 / 250	100.0194.05	8.90
58.258.03	400	40	350	100.0196.05	9.30



► 58.258.01-03

### Einhängekorb für Einbautiefe 495 mm

Stahl verchromt, für mittiges Einhängen an Rohrrahmen, nach hinten leicht erhöht, Tiefe 470 mm, Höhe 90 / 110 mm

Artikelnummer	Elementbreite mm	Breite mm	Modell	Preis Stück
58.262.02	275	225	100.0187.05	34.00
58.262.03	300	250	100.0188.05	28.00
58.262.04	400	350	100.0189.05	34.00



► 58.262.02-04

### Einhängerkorb Excellent 90°, für Einbautiefe 495 mm

Stahl verchromt, zum seitlichen Einhängen, Tiefe 470 mm, Höhe 75 mm

Artikelnummer	Elementbreite mm	Breite mm	Modell	Preis Stück
58.264.11	200	110	100.0046.05	23.50
58.264.16	250	160	100.0048.05	25.00
58.264.21	275 / 300	210	100.0040.05	31.00
58.264.32	400	320	100.0055.05	31.50

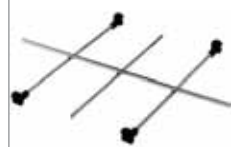


► 58.264.11-32

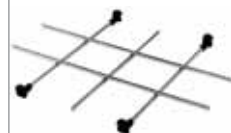
### Flaschentrenngitter, für Einbautiefe 495 mm

Stahl verchromt, zu Einhängeschalen mit Umrandung oder für Einhängekörbe mit Korbtiefe 470 mm

Artikelnummer	Elementbreite mm	Breite / Tiefe mm	Anzahl Flaschen Stück	Modell	Preis Stück
58.266.02	275	225 / 400	8	100.0270.05	13.00
58.266.03	300	250 / 400	8	100.0272.05	13.90
58.266.04	400	350 / 400	12	100.0273.05	16.20



► 58.266.02-03



► 58.266.04

### Vorratsbehälter und Vorratsschale, für Einbautiefe 495 mm

Vorratsbehälter-Set bestehend aus:

1 Trägerelement silber

4 Vorratsbehälter 1,2 Liter transparent, mit grauem Deckel

Vorratsschalen-Set bestehend aus:

1 Trägerelement silber

2 Vorratsschalen offen, transparent

1 Unterteilung steckbar in Vorratsschale

Artikelnummer	Artikelbezeichnung	Elementbreite mm	Grösse mm	Preis Stück
58.267.02	Vorratsbehälter-Set	ab 300	120 x 470 x 285	83.00
58.267.05	Vorratsschalen-Set	ab 300	120 x 470 x 210	61.50



► oben = 58.267.02  
unten = 58.267.05

# Schnell in der Montage

## Dank Schnellmontage-System ClickFixx



Der Lösungs-  
anbieter für:

Schreinereien  
Küchenbauer  
Holz-/ Elementbauer  
Türenhersteller  
Möbelfabrikanten  
Fensterbauer  
Montage-Equipen

